









87 VIES JETÉES À L'EAU

Bilan des noyades des 5 dernières années en quelques faits saillants

	87 noyades ont eu lieu sur les plans d'eau du Québec
	84 % des victimes étaient des hommes
	43 % des victimes avaient entre 40 et 59 ans
	66 % des noyades ont eu lieu au cours des mois de mai, juin et juillet
	39 % des victimes avaient consommé de l'alcool
	36 % des noyades ont eu lieu lors d'activités de chasse et de pêche
	50 % des noyades ont eu lieu lors d'activités de plaisance
	81 % des victimes ne portaient pas de VFI ou le portaient incorrectement

Source: Bureau de la sécurité nautique,
Transports Canada



CONSEIL QUÉBÉCOIS DU NAUTISME
QUEBEC BOATING COUNCIL